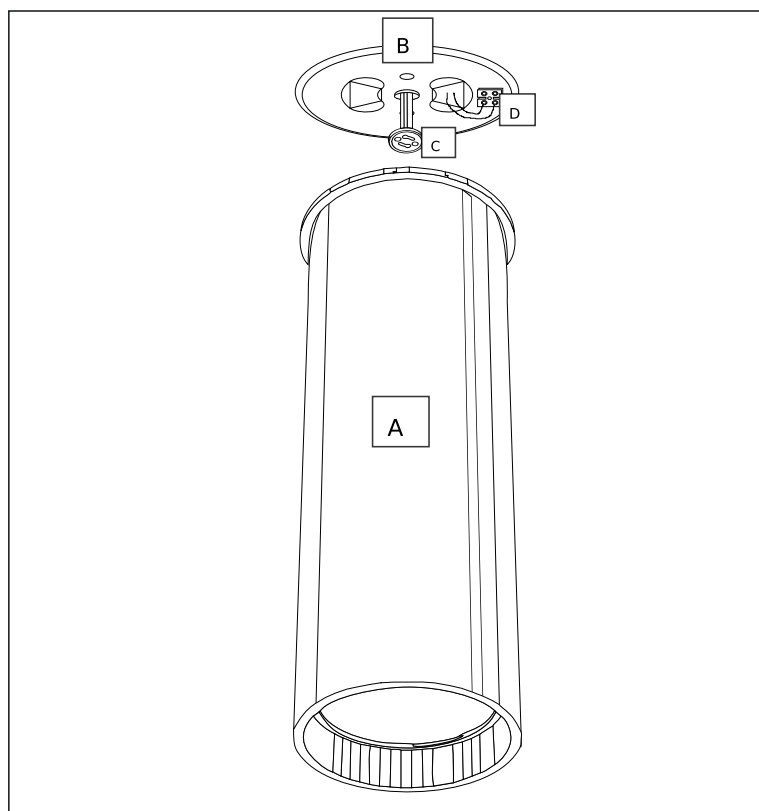







## INSTRUKCJA MONTAŻU OPRAWY

DOTYCZY MODELI: YABU 8074, 7746



-  - oprawa natynkowa  
(*surface mounted luminaire*)
-  - I klasa ochronności  
(*protection class I*)
-  - klasa szczelności oprawy  
(*IP rated luminaire*)
-  - oprawa do stosowania  
wewnątrz (*indoor luminaire*)
-  - tylko źródło światła led  
(*only led light source*)

### Czynności montażowe:

Doprowadzić zasilanie 230V do miejsca montażu lampy.  
Wyciągnąć element (B) z oprawy (A) i przymocować go do sufitu przeciągając przewody przez otwory w podstawie (B).  
Przyłączyć przewody zasilające do kostki elektrycznej (D).  
Nasunąć obudowę (A) na podstawę (B) a następnie osadzić źródło światła w oprawce (C).

**Ważne!** Instalacja powinna być wykonana przez uprawnionego elektryka.