











## Ważne wskazówki dotyczące bezpieczeństwa i użytkowania

- Przed uruchomieniem lampy prosimy bezwzględnie zapoznać się z tą stroną ze wskazówkami i wszystkimi załączonymi dokumentami
- Trzymać dzieci z dala od lampy
- Nie używać lampy która wykazuje widoczne uszkodzenia
- Nie dokonywać żadnych zmian. Zleć wykonanie naprawy tylko przez specjalistyczny zakład
- Zachowaj tą stroną ze wskazówkami i wszystkie załączone dokumenty
- Używaj lampy wyłącznie w suchych pomieszczeniach i wyłącznie do celów prywatnych
- Lampy nie wolno montować na wilgotnych bądź przewodzących prąd powierzchniach
- Uszkodzone żarówki należy wymieniać wyłącznie na żarówki tego samego typu oraz o tej samej mocy i napięciu. Przestrzegać informacji na opakowaniu
- Przed włączeniem lampy należy sprawdzić, czy wszystkie żarówki są mocno osadzone w oprawkach
- Przed włączeniem lampy należy sprawdzić, czy wszystkie szkła ochronne i ozdobne znajdują się w nienagannym stanie i są mocno przymocowane.
- Przed przeprowadzeniem montażu lub prac konserwacyjnych należy wyciągnąć przewód sieciowy z gniazdka
- Zlecić wykonanie przyłącza elektrycznego przez specjalistę elektryka
- Lampy odpowiadające klasie ochronności **I** wyposażone są w przyłącze przewodu ochronnego (zielono-żółta żyła) który oznakowany jest w ten sposób  
**Obowiązkowo podłączyć przewód ochronny**
- Jeżeli do lampy załączone są silikonowe węże, to należy je nasunąć na przewody sieciowe w celu ochrony przed wysoką temperaturą
- Aby uniknąć zagrożenia, wymiany uszkodzonego, zewnętrznego, elastycznego przewodu lampy może dokonywać wyłącznie producent, jego serwis lub specjalista o porównywalnych kwalifikacjach
- **Uwaga ! Okolica żarówki nagrzewa się do wysokich temperatur!** Przestrzegać wskazówek montażowych znajdujących się na lampie lub w instrukcji montażu.
- Wszystkie produkty **AVIANO LIGHTING** objęte są pięcioletnią gwarancją
- Żarówki są wykluczone z tej gwarancji i podlegają warunkom gwarancji producenta żarówek.


## Objaśnienie symboli

-  Klasa ochronności II (izolacja ochronna) – Nie podłączać przewodu ochronnego (zielono-żółta żyła)
-  Minimalny odstęp od naświetlanych powierzchni lub palnych materiałów (jednostka miary : metry)
-  Ostrożnie, niebezpieczeństwo porażenia prądem elektrycznym
-  Stosować wyłącznie żarówki halogenowe wykonane w technice niskociśnieniowej (możliwa eksploatacja lampy bez osłony)
-  Każdą pękniętą osłonę wymienić na nową
-  Produkt odpowiada obowiązującym dyrektywom Unii Europejskiej
-  Utylizacja urządzeń elektrycznych. Ochrona środowiska. Znak przekreślonego kosza jest symbolem selektywnego zbierania i oznacza, że zużyte urządzenia elektryczne i elektroniczne nie powinny być wrzucane razem z nieposortowanymi odpadami komunalnymi. Urządzenia takie mogą zawierać szkodliwe substancje, które były niezbędne do ich prawidłowego funkcjonowania i bezpieczeństwa. Prawidłowa utylizacja tego produktu pomoże oszczędzać cenne zasoby i zapobiec potencjalnie niebezpiecznemu wpływowi na środowisko i ludzkie zdrowie, które mogłoby zostać zagrożone w przypadku niewłaściwego postępowania z odpadami. Informacje o punktach selektywnej zbiórki odpadów znajdują się u sprzedawcy lub w gminie.
-  Strumień świetlny – źródło światła przykryte
-  Strumień świetlny – źródło światła nie przykryte
-  Pamięć











Kraj pochodzenia produktu : Chiny

Importer : AVIANO LIGHTING Sp. z o.o. ul. Elizy Orzeszkowej 4 , 86-032 Niemcz [biuro@avianolighting.pl](mailto:biuro@avianolighting.pl)

## Ważne wskazówki dotyczące bezpieczeństwa i użytkowania

- Przed uruchomieniem lampy prosimy bezwzględnie zapoznać się z tą stroną ze wskazówkami i wszystkimi załączonymi dokumentami
- Trzymać dzieci z dala od lampy
- Nie używać lampy która wykazuje widoczne uszkodzenia
- Nie dokonywać żadnych zmian. Zleć wykonanie naprawy tylko przez specjalistyczny zakład
- Zachowaj tą stroną ze wskazówkami i wszystkie załączone dokumenty
- Używaj lampy wyłącznie w suchych pomieszczeniach i wyłącznie do celów prywatnych
- Lampy nie wolno montować na wilgotnych bądź przewodzących prąd powierzchniach
- Uszkodzone żarówki należy wymieniać wyłącznie na żarówki tego samego typu oraz o tej samej mocy i napięciu. Przestrzegać informacji na opakowaniu
- Przed włączeniem lampy należy sprawdzić, czy wszystkie żarówki są mocno osadzone w oprawkach
- Przed włączeniem lampy należy sprawdzić, czy wszystkie szkła ochronne i ozdobne znajdują się w nienagannym stanie i są mocno przymocowane.
- Przed przeprowadzeniem montażu lub prac konserwacyjnych należy wyciągnąć przewód sieciowy z gniazdka
- Zlecić wykonanie przyłącza elektrycznego przez specjalistę elektryka
- Lampy odpowiadające klasie ochronności **I** wyposażone są w przyłącze przewodu ochronnego (zielono-żółta żyła) który oznakowany jest w ten sposób : 
- **Obowiązkowo podłączyć przewód ochronny**
- Jeżeli do lampy załączone są silikonowe węże, to należy je nasunąć na przewody sieciowe w celu ochrony przed wysoką temperaturą
- Aby uniknąć zagrożenia, wymiany uszkodzonego, zewnętrznego, elastycznego przewodu lampy może dokonywać wyłącznie producent, jego serwis lub specjalista o porównywalnych kwalifikacjach
- **Uwaga ! Okolica żarówki nagrzewa się do wysokich temperatur!** Przestrzegać wskazówek montażowych znajdujących się na lampie lub w instrukcji montażu.
- Wszystkie produkty **AVIANO LIGHTING** objęte są pięcioletnią gwarancją
- Żarówki są wykluczone z tej gwarancji i podlegają warunkom gwarancji producenta żarówek.
- Lampy LED są wyposażone w moduły LED o klasie energetycznej F

## Objaśnienie symboli

-  Klasa ochronności II (izolacja ochronna) – Nie podłączać przewodu ochronnego (zielono-żółta żyła)
-  Minimalny odstęp od naświetlanych powierzchni lub palnych materiałów (jednostka miary : metry)
-  Ostrożnie, niebezpieczeństwo porażenia prądem elektrycznym
-  Stosować wyłącznie żarówki halogenowe wykonane w technice niskociśnieniowej (możliwa eksploatacja lampy bez osłony)
-  Każdą pękniętą osłonę wymienić na nową
-  Produkt odpowiada obowiązującym dyrektywom Unii Europejskiej
-  Utylizacja urządzeń elektrycznych. Ochrona środowiska. Znak przekreślonego kosza jest symbolem selektywnego zbierania i oznacza, że zużyte urządzenia elektryczne i elektroniczne nie powinny być wrzucane razem z nieposortowanymi odpadami komunalnymi. Urządzenia takie mogą zawierać szkodliwe substancje, które były niezbędne do ich prawidłowego funkcjonowania i bezpieczeństwa. Prawidłowa utylizacja tego produktu pomoże oszczędzać cenne zasoby i zapobiec potencjalnie niebezpiecznemu wpływowi na środowisko i ludzkie zdrowie, które mogłoby zostać zagrożone w przypadku niewłaściwego postępowania z odpadami. Informacje o punktach selektywnej zbiórki odpadów znajdują się u sprzedawcy lub w gminie.
-  Strumień świetlny – źródło światła przykryte
-  Strumień świetlny – źródło światła nie przykryte
-  Pamięć

Kraj pochodzenia produktu : Chiny

Importer : AVIANO LIGHTING Sp. z o.o. ul. Elizy Orzeszkowej 4 , 86-032 Niemcz [biuro@avianolighting.pl](mailto:biuro@avianolighting.pl)